


БІБЛІОТЕКА
КПІ



— — — — —
, , , , ,
,


—
—
—
—



(vs -)




()




,





-
-
-
-

()



- ▷
- ▷
- ▷
- ▷
- ▷
- ▷
- ▷
- ▷
- ▷
- ▷

-

-

-

-
-
-
-
-
-
-
-
-
-

-

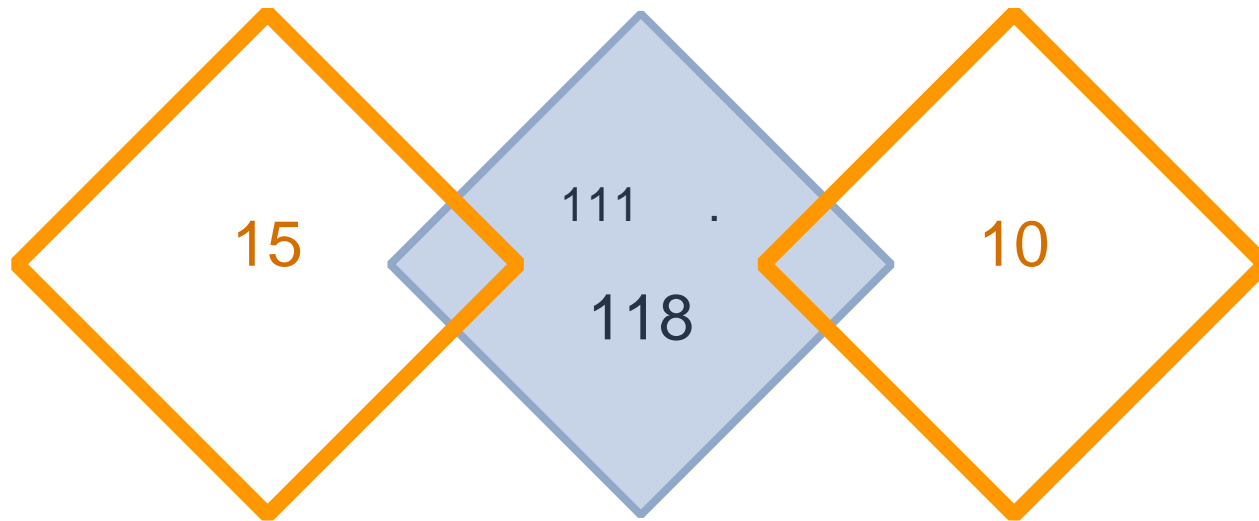

-

-

()

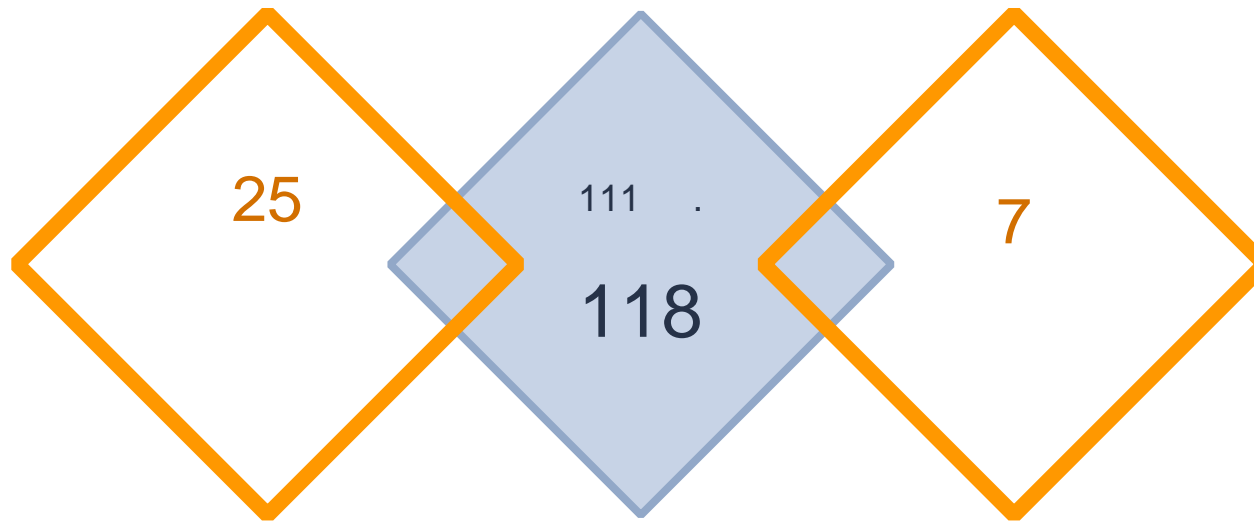




2016-2018






2016-2018



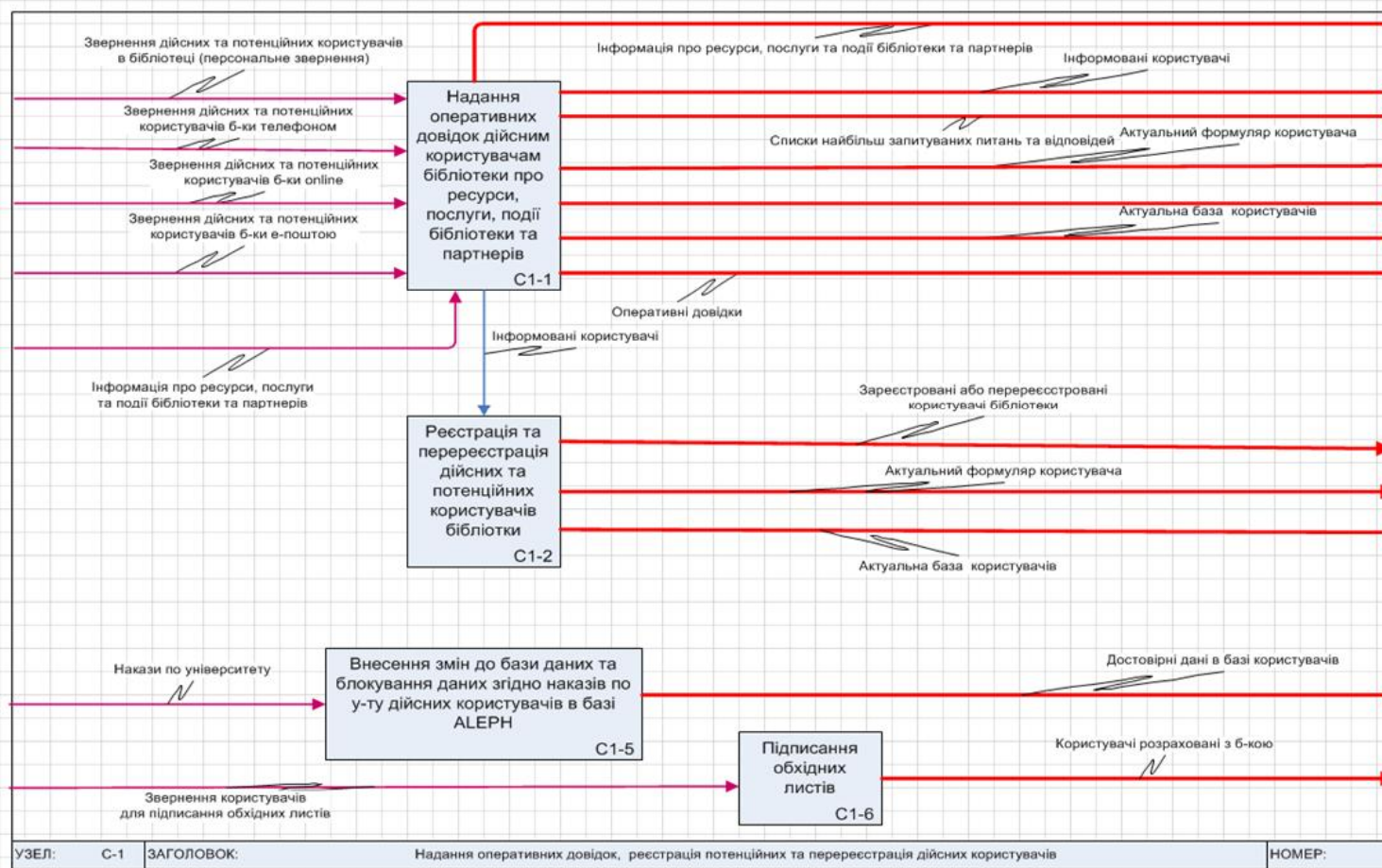





,

,








5



13



Book Return





«


»


(


)











Аналіз квартального звіту (1 квартал)

Невиконання плану-60%

Перевиконання плану-40%

Висновки:

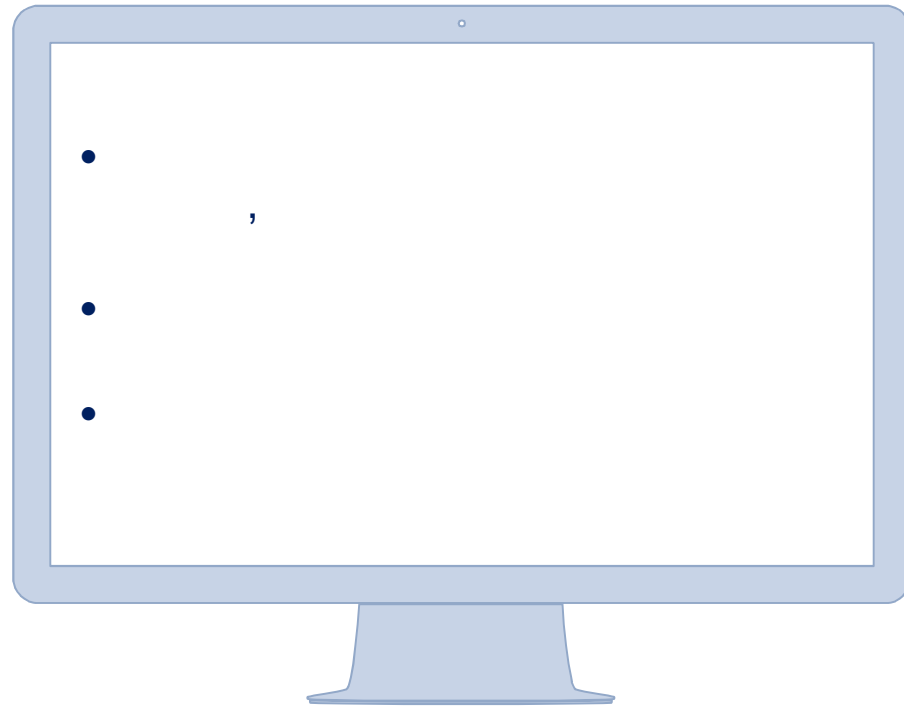

1. Структурований алгоритм квартального звіту
2. Відповідність квартального звіту та річного плану роботи відділу, річного плану роботи Бібліотеки
3. Конкретна постановка завдань в річному плані роботи відділу.
4. Зафіксувати всі статистичні показники.
5. Нерівномірний розподіл завдань поквартально відповідно до плану роботи відділу та річного плану роботи Бібліотеки


Рекомендації:

1. Призначити конкретний перелік завдань на рік та правильно запланувати їх, враховуючи всі ризикомісії.
2. Розподілити завдання поквартально, з урахуванням даних за 1 квартал, відповідно до річного плану роботи відділу та річного плану роботи Бібліотеки.
3. Проаналізувати заходи в яких великий відсоток невиконання плану роботи, визначити причини, зробити висновки.
4. Причини та висновки терміново обговорити.


()

2	Цілі	Індикатори-драйвери (назва)	Індикатори-охоронці (назва)	Значення індикатора		Дата початкового відліку	Статистичні значення (назва)	Статистичні значення		Відповідальні
				2016	2017			2016	2017	
3										
19	свідницької діяльності	Щорічне збільшення кількості статей науковців КПІ, що індексуються в міжнародних наукометричних базах даних		> 653	кінець 2016	Кількість статей науковців КПІ, що індексуються в SCOPUS (за рік)	5978	6292	Зав. Відділом підтримки освіти та досліджень	
20				> 212		Кількість статей науковців КПІ, що індексуються в Web of Science (за рік)	5250	5462		
21		Щорічне збільшення кількості цитувань статей науковців КПІ в наукометричних базах даних Scopus, Web of Science та науковому онлайн-сервісу Google Scholar		> 3811	кінець 2016	Кількість цитувань КПІ в SCOPUS (за рік)	11959	15770	Зав. Відділом підтримки освіти та досліджень	
22				> 1964		Кількість цитувань КПІ в Web of Science (за рік)	12355	14319		
23						Кількість цитувань КПІ в Google Scholar (за рік)				
24		Щорічне збільшення h-індексу для КПІ в наукометричних базах даних Scopus, Web of Science та науковому онлайн-сервісу Google Scholar		> 4	кінець 2016	h-індекс КПІ в SCOPUS (за рік)	42	46	Зав. Відділом підтримки освіти та досліджень	
25				> 4		h-індекс КПІ в Web of Science (за рік)	39	43		
26							h-індекс КПІ в Google Scholar (за рік)			





,



WiFi
22.00

« »
« »

RFID
...



